

CARNE CAPRINA

ENERO

2023

Faena (cabezas)

5.625

Enero 2023

5.625

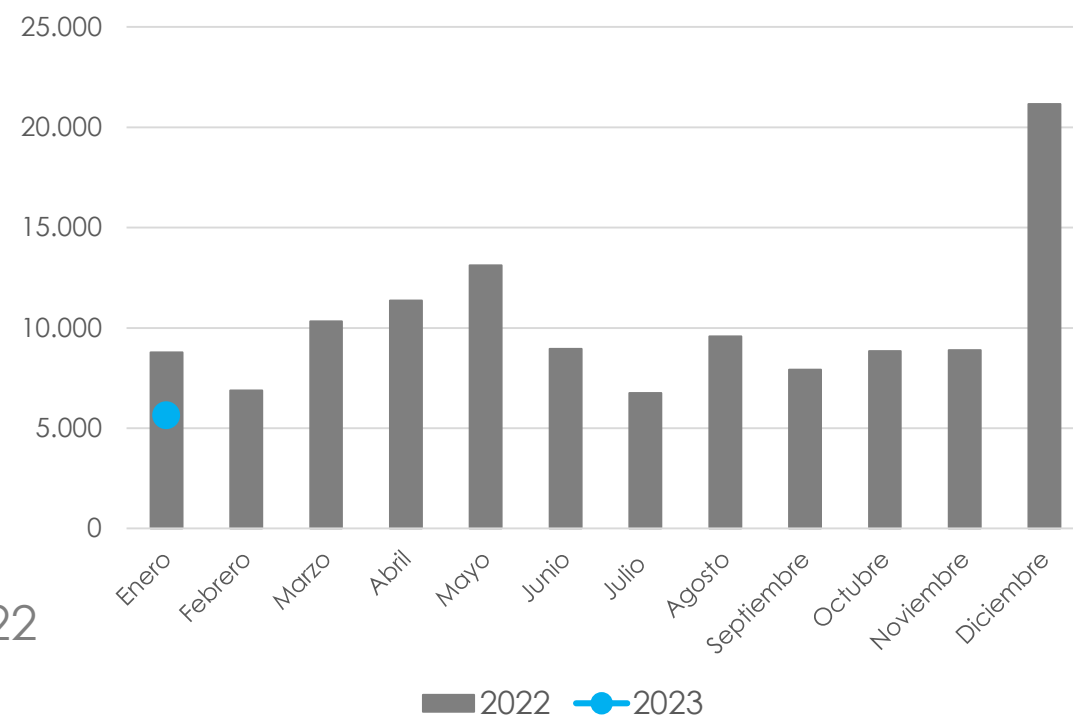
Ene – Ene. 2023

▼36%

Var. interanual
Ene. 2023 vs 2022

▼36%

Var. interanual
Ene – Ene. 2023 vs 2022



Producción (tn res con hueso)

44

Enero 2023

44

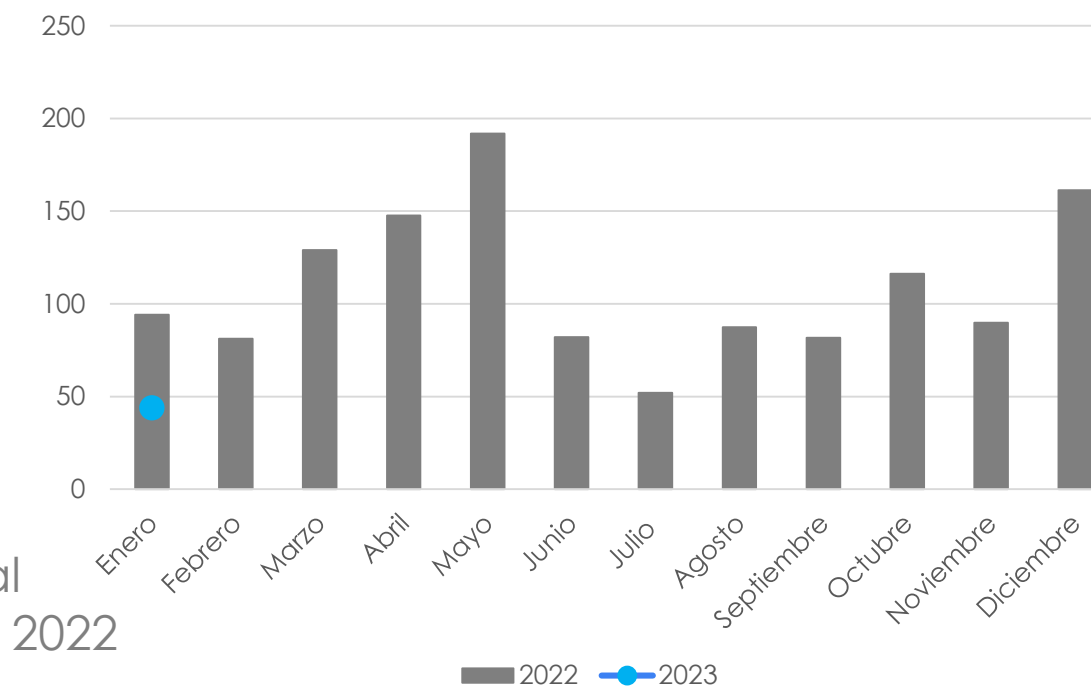
Ene – Ene. 2023

▼53%

Var. interanual
Ene. 2023 vs 2022

▼53%

Var. interanual
Ene – Ene. 2023 vs 2022



Exportación de carne (tn eq. res con hueso)

—

Enero 2023

—

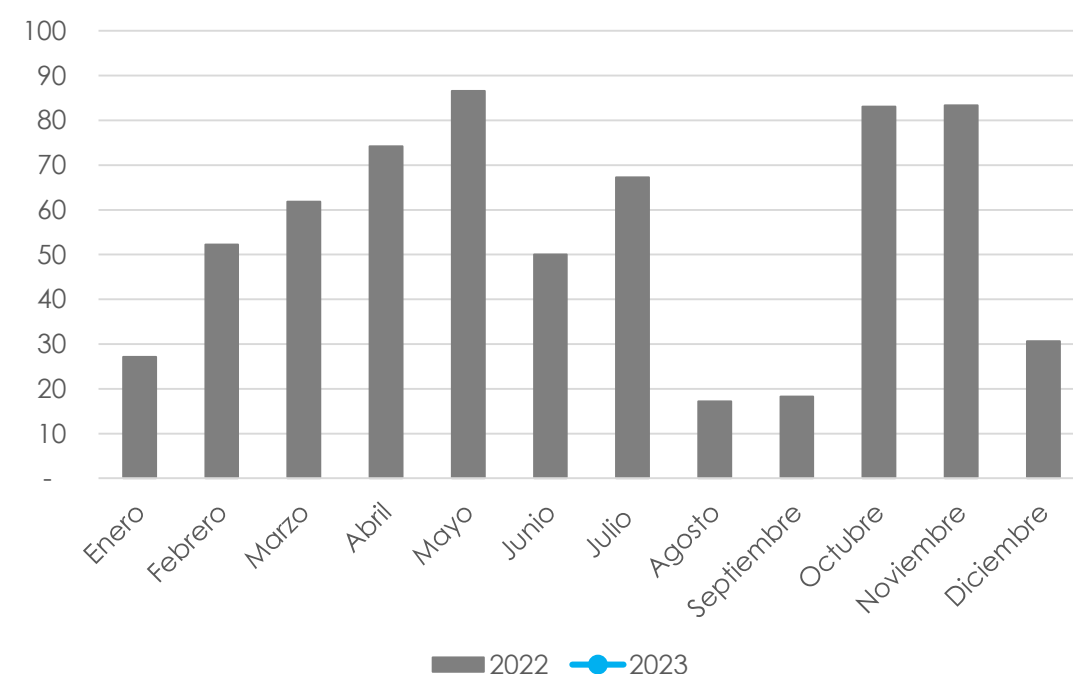
Ene – Ene. 2023

—

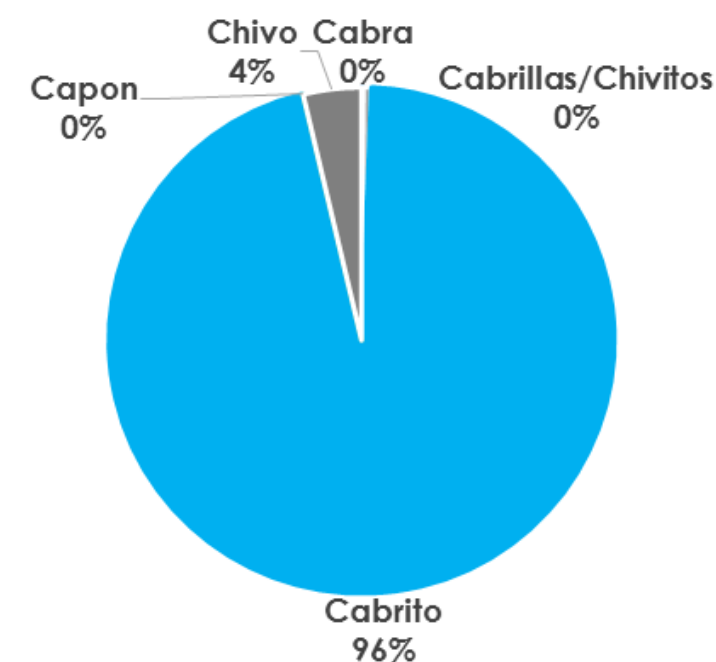
Var. interanual
Ene. 2023 vs 2022

—

Var. interanual
Ene – Ene. 2023 vs 2023



Composición de la Faena Enero – Enero 2023



Faena por Región Enero – Enero 2023

| Región | Cabezas | Participación por Región |
|--------------|--------------|--------------------------|
| Pampeana | 2.985 | 53,1% |
| Cuyo | 2.281 | 40,6% |
| Noroeste | 45 | 0,8% |
| Patagonia | 314 | 5,6% |
| Noreste | 0 | 0,0% |
| TOTAL | 5.625 | 100,0% |

